

## LES TABULACIONS DE PARÀGRAF





Per defecte, el Word té definides unes tabulacions predeterminades d'1,25cm. la zona grisa inferior de la regleta.

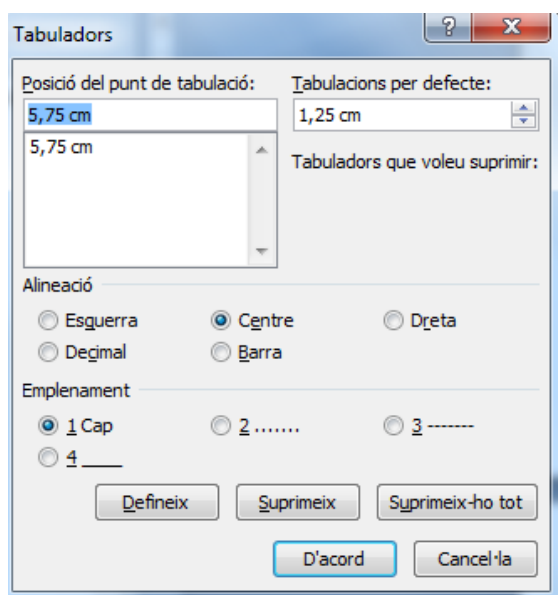
Des de la regleta també es poden definir tabulacions associades al paràgraf que ocupa el cursor, sols cal anar clicant sobre les posicions de la regleta per obtenir-les.



A mesura que es van creant les tabulacions en un paràgraf, s'eliminen les predeterminades situades a l'esquerra.

Hi ha quatre tipus de tabulacions. Clicant sobre el tipus de tabulació es van alternant entre el diferents tipus:

-  Tabulació esquerra (lletres)
-  Tabulació centrada (alfanumèrics, generalment lletres)
-  Tabulació dreta (numèric, sense decimals)
-  Tabulació decimal (numèrics amb decimals)



Si es situa el punter del ratolí sobre un símbol de tabulació o del sagnat, aquest es pot desplaçar per la regleta, per suprimir-la tindrem que arrossegar-la cap a fora.

Des de l'opció **Tabulacions** que hi poden accedir prement dues vegades damunt de la tabulació que apareix a la regleta, es poden definir tabulacions numèricament, podent especificar l'alineació i l'emplenament per a cadascuna; també es pot eliminar una tabulació determinada o totes les del paràgraf.

